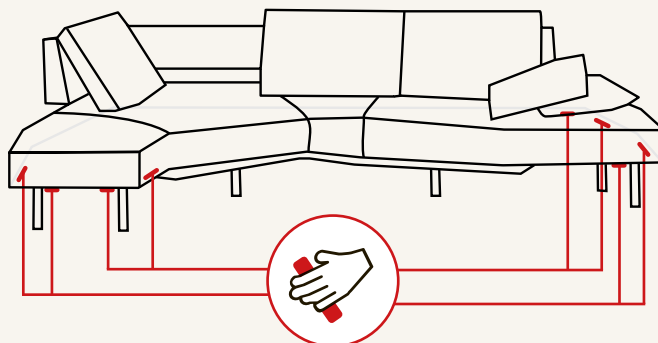


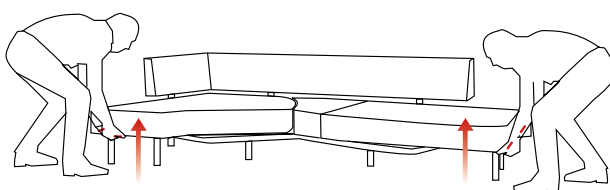
COMMENT CHANGER LA FONCTIONNALITÉ DE VOTRE "WING" ?



Prises de soulèvement

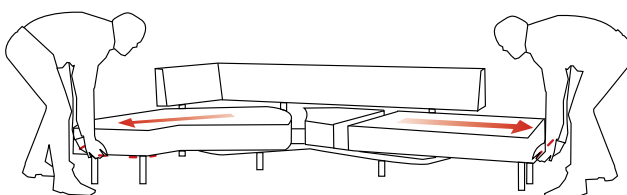
TOUJOURS PROCEDER DANS CET ORDRE
(quelle que soit la partie que vous faites tourner)

1
Utilisez les **prises de soulèvement** du coin pour soulever légèrement.



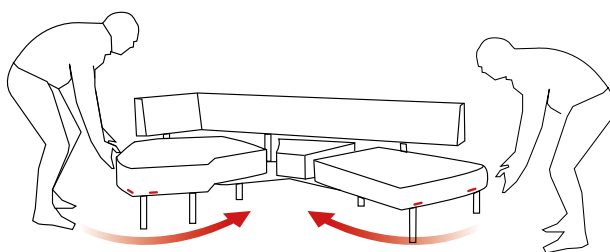
1
Utilisez les **prises de soulèvement** du côté pour soulever légèrement.

2
Tirez en diagonale vers vous.



2
Tirez tout droit vers vous.

3
Ensuite, faites pivoter la partie du WING surélevée jusqu'à entendre un «CLIC». La partie est repositionnée pour une nouvelle fonctionnalité.



3
Ensuite, faites pivoter la partie du WING surélevée jusqu'à entendre un «CLIC». La partie est repositionnée pour une nouvelle fonctionnalité.

Pour revenir à la position ouverte du "WING" (CORNER SOFA), effectuez les rotations dans le sens inverse.

